



千里中央(豊中市)から、なかもず(堺市)まで23駅。「御堂筋ライナー」は、Osaka Metroのメイン路線である御堂筋線の1編成の中吊ドア横額面をジャックできる媒体です。乗客に大きなインパクトを与え、キャンペーンの核となる媒体として効果を発揮します。

媒体名	掲出場所	納品枚数	サイズ	掲出期間	掲出料金 (税抜)	製作費
御堂筋 ライナー	中吊り ドア横額面	【中吊・ドア横額面同一の場合】B3：470枚 【ワイド併用の場合】B3ワイド(中吊)：164枚 B3(ドア横額面)：160枚 ※1意匠の場合 ※複数意匠の場合は、都度納品枚数の算出が必要です	B3 or ワイド	14日間 (日曜日開始) ※期間中運休日 が2~4日含まれます。 ※初日が運休の場合あり	2,450,000円	ポスター製作費別途 ※取付・撤去費込み (製作済の意匠にて納品)

- Osaka Metroによる意匠審査が必要です。
- 駅やOsaka Metroの事情により、急遽掲出場所や料金に変更になる場合がございます。
- 納品期限：掲出開始の6営業日前16時迄
- 申込方法：上期（4月～9月）⇒前年度12月の第1営業日申込み、抽選  
下期（10月～翌3月）⇒当年度6月の第1営業日申込み、抽選  
以後、空きがあれば先着順。（掲出開始2週間前まで）
- 掲出期間の内、初日若しくは最終日または両日は広告差替え作業の為運休となります。
- 掲出期間の内、上記作業期間含め合計2~4日程度は運休となります。  
※Osaka Metroの事情により4日以上運休となる場合がございます。  
その際、1週間以上運休が生じた場合は掲出料金を日割り計算に請求致します。
- 運行数の保障はございませんのでお申込みの際はご注意ください。
- 掲出期間中の意匠変更はお受けできません。
- 作業時間帯：取付 掲出開始日前日作業  
撤去 掲出最終日運休となり、撤去作業

### 【意匠の種類について】

- 多種類ポスターによる作業について、媒体ごとに5種類迄は作業費無料。  
それ以上の場合は別途作業費がかかります。
- 各車両、異なった配置での掲出も可能ですが、掲出指示書の提出が必要です
- ポスターの種類・素材、掲出指示の内容によって別途作業費が必要となります。  
※内容決定後要見積（現物が必要となります）



1日平均輸送人数 Osaka Metro 御堂筋線：120.2万人（平成28年度調べ）

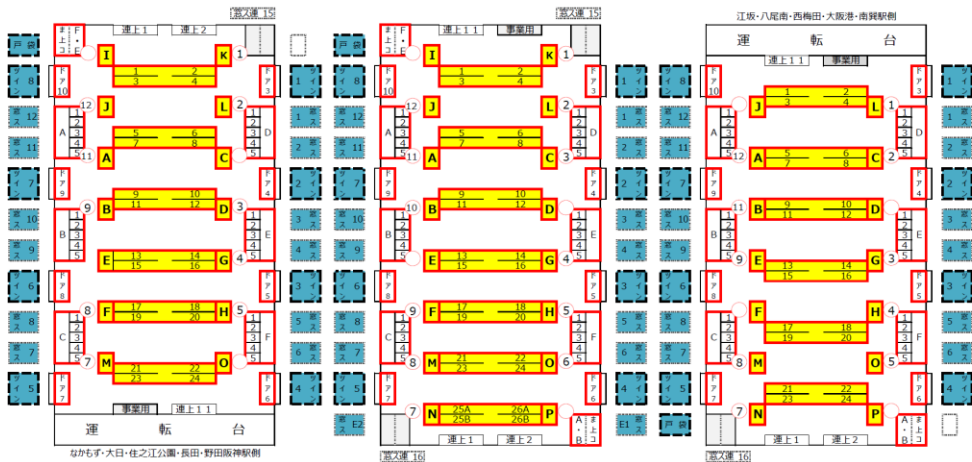
# Osaka Metro 御堂筋ライナー (中吊・ドア横額面ジャック)

## 配置図

御堂筋ライナー・スーパーライナー広告配置図

○配置図の見方


- 御堂筋ライナー対象枠
  - 御堂筋スーパーライナー対象枠
  - 御堂筋スーパーライナー (無料オプション枠)
  - 御堂筋スーパーライナー (有料オプション枠)
- ※タイプアップボスターは【東横部分】・【路線図部分】を占めます  
※オプション枠の掲出に別途作業費は発生しません。



## サイズ

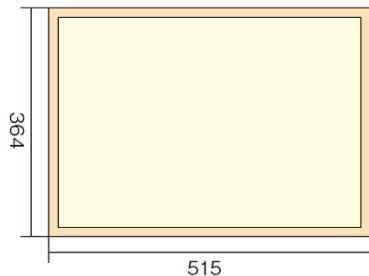
### 【中吊り】

シングル/H364mm x W515mm (B3)  
ワイド/H364mm x W1,030mm (B3x2)



単位:mm  
クワエ ※この部分はホルダーにかかると部分です。(規格内で30mm以上必要です)

### 【ドア横ポスター】



単位:mm

ポスター用紙基準/コート110kgまたはコート135kg

## 路線図

